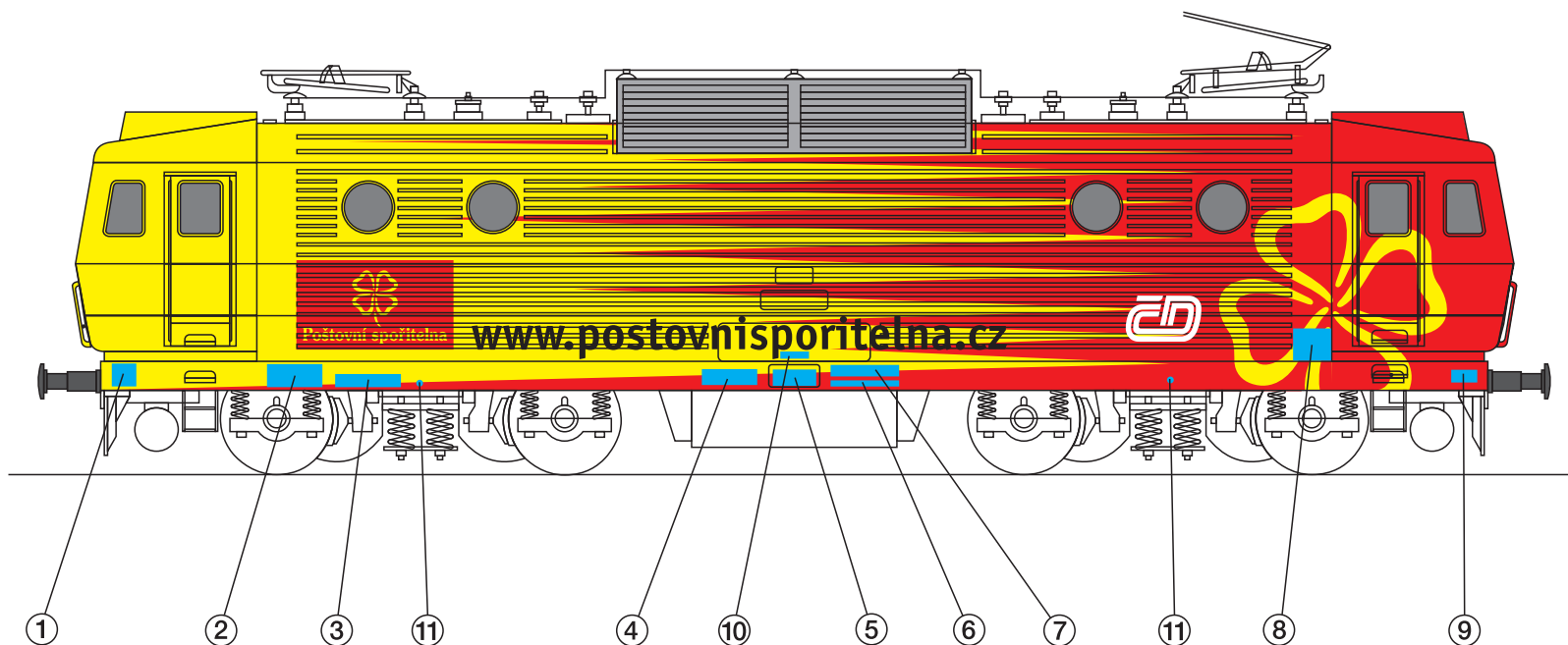


Lokomotiva řady 362 – grafický návrh barevné úpravy levý bokorys verze č. 1



1 – dle TNŽ poz. 54 - lak

2 – realizace nátěru

3 – dle TNŽ poz. 18 - min. poloměr

4 – dle TNŽ poz. 22, 17, 16 (brzda, délka, rozvor)

5 – výr. štítek Škoda

6 – dle TNŽ poz. 3 - nár. označení

7 – dle TNŽ poz. 6 - mezinár. označení

8 – dle TNŽ poz. 30 (brzdící váhy)

9 – dle TNŽ poz. 13 (DKV)

10 – dle TNŽ poz. 38 a 36 (baterie)

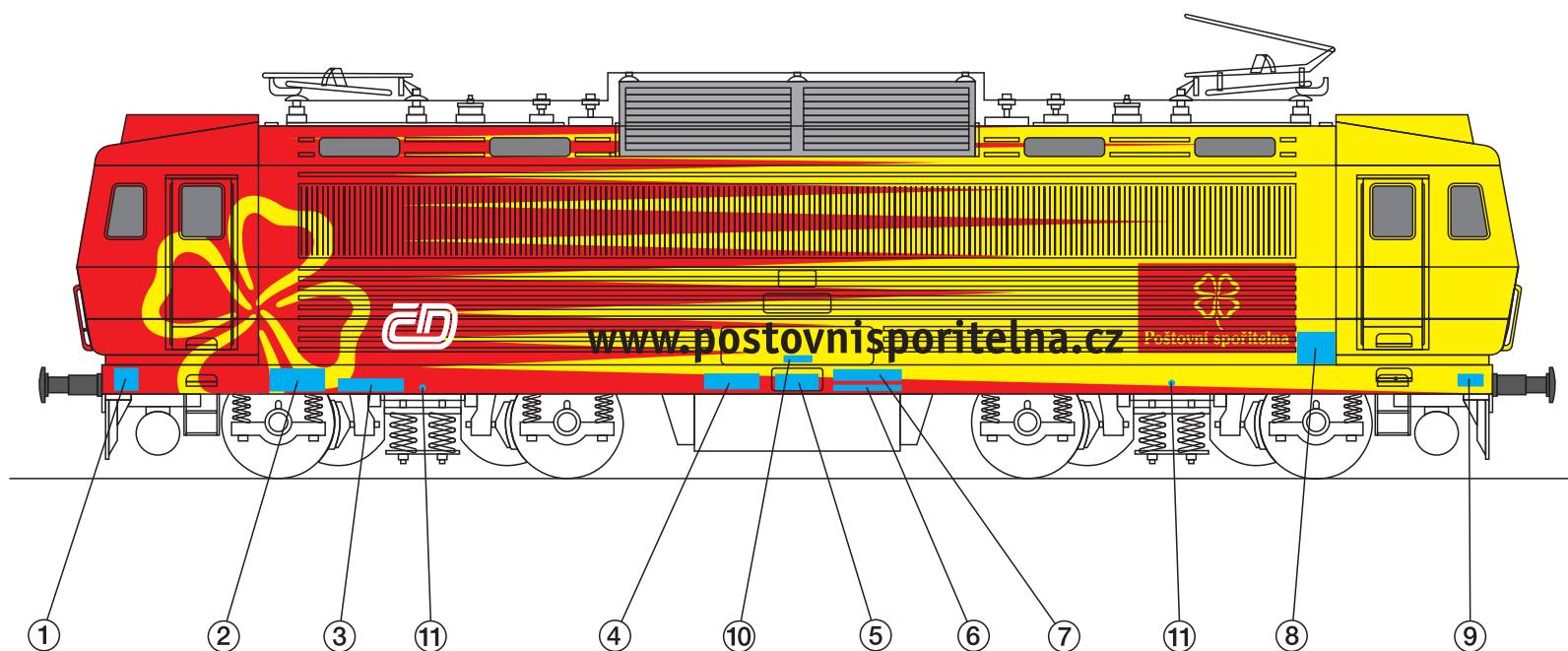
11 – dle TNŽ poz. 14 - zvedací místa

 RAL 1018

 RAL 3020

 RAL 9006
(weco-THERM)

Lokomotiva řady 362 – grafický návrh barevné úpravy pravý bokorys verze č. 1



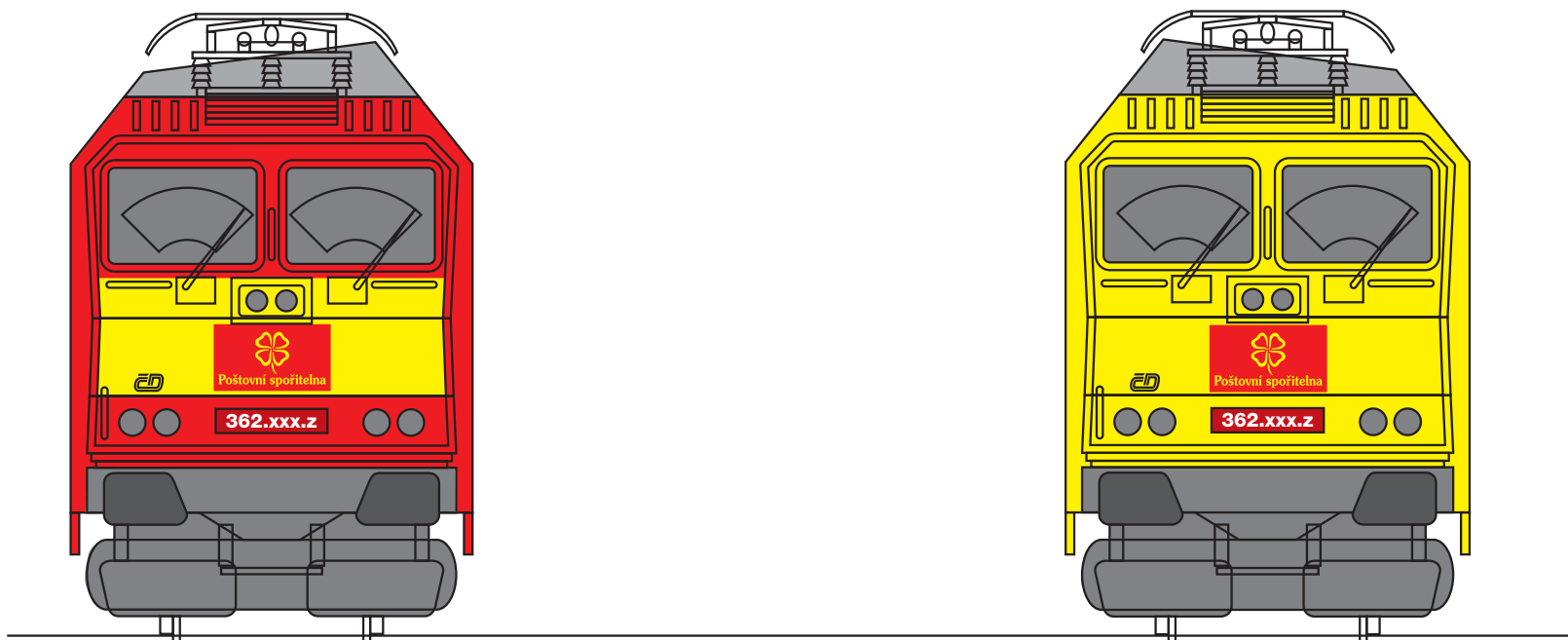
- 1 – dle TNŽ poz. 54 - lak
- 2 – realizace nátěru
- 3 – dle TNŽ poz. 18 - min. poloměr
- 4 – dle TNŽ poz. 22, 17, 16 (brzda, délka, rozvor)
- 5 – výr. štítek Škoda
- 6 – dle TNŽ poz. 3 - nár. označení

- 7 – dle TNŽ poz. 6 - mezinár. označení
- 8 – dle TNŽ poz. 30 (brzdící váhy)
- 9 – dle TNŽ poz. 13 (DKV)
- 10 – dle TNŽ poz. 38 a 36 (baterie)
- 11 – dle TNŽ poz. 14 - zvedací místa

- RAL 1018
- RAL 3020

- RAL 9006
(weco-THERM)

Lokomotiva řady 362 – grafický návrh barevné úpravy
čelní pohledy
verze č. 1



RAL 1018



RAL 3020



RAL 9006
(weco-THERM)